



Zakład Usługowo-Projektowy  93-412 Łódź, ul. Barwna 12	Rozbiórka budynku mieszkalnego i gospodarczego	str/z	1/21
		rew.	0
	Specyfikacja techniczna wykonania i odbioru	nr	01
		projekt	1735

WYMAGANIA OGÓLNE

ST 01

0	Do realizacji		AS		09.2024
Rew.	Opis	Opr.	Proj.	Spr.	Data

Niniejszy dokument jest własnością ZUP ANES s.c. i nie może być bez pisemnej zgody kopiowany ani udostępniany stronie trzeciej dla celów innych niż opisane w umowie

Zakład Usługowo-Projektowy  93-412 Łódź, ul. Barwna 12	Rozbiórka budynku mieszkalnego i gospodarczego	str/z	2/21
		rew.	0
	Specyfikacja techniczna wykonania i odbioru	nr	01
		projekt	1735

1 WSTĘP

1.1 Nazwa zamówienia

Rozbiórka budynków mieszkalnego i gospodarczego przy ul. Krośnieńskiej 8 w Łodzi.

1.2 Przedmiot i zakres robót budowlanych

Przedmiotem zamówienia jest rozbiórka budynku mieszkalnego i gospodarczego – komórek lokatorskich.

1.3 Informacje o terenie budowy

1.3.1 Opis ogólny terenu

Istniejący budynek mieszkalny przy granicy południowo – zachodniej, budynek gospodarczy przy granicy północno – wschodniej działki 18/1 w obrębie G12. Teren wokół inwestycji jest w zabudowie o funkcji mieszkaniowej.

Teren działki w granicach opracowania jest płaski.

Teren nie znajduje się w strefie ochrony konserwatorskiej.

1.3.2 Istniejące uzbrojenie terenu


- ☐ przyłącze wody,
- ☐ przyłącze e.e.

1.4 Organizacja robót budowlanych

Zamawiający w terminie określonym w umowie przekaze Wykonawcy teren budowy wraz ze wszystkimi wymaganymi uzgodnieniami prawnymi i administracyjnymi, dziennik budowy oraz egzemplarze dokumentacji projektowej i komplety specyfikacji technicznych. Zaplecze budowlane wykonawca zorganizuje w miejscu wskazanym przez Inwestora. Wykonawca będzie prowadził roboty wg uzgodnionego harmonogramu i zgodnie z zapisami Specyfikacji Istotnych Warunków Zamówienia. Wykonawca jest zobowiązany do zapewnienia i utrzymania bezpieczeństwa terenu budowy oraz robót poza placem budowy w okresie trwania realizacji zadania aż do zakończenia i odbioru końcowego robót. Wykonawca będzie odpowiedzialny za ochronę robót i za wszelkie materiały oraz urządzenia używane do robót od daty

0	Do realizacji		AS		09.2024
Rew.	Opis	Opr.	Proj.	Spr.	Data

Niniejszy dokument jest własnością ZUP ANES s.c. i nie może być bez pisemnej zgody kopiowany ani udostępniany stronie trzeciej dla celów innych niż opisane w umowie

Zakład Usługowo-Projektowy  93-412 Łódź, ul. Barwna 12	Rozbiórka budynku mieszkalnego i gospodarczego	str/z	3/21
		rew.	0
	Specyfikacja techniczna wykonania i odbioru	nr	01
		projekt	1735

rozpoczęcia do daty zakończenia robót (do wydania potwierdzenia zakończenia przez Inwestora). Wykonawca będzie utrzymywać roboty do czasu odbioru ostatecznego. Wykonawca w ramach zadania ma uprzątnąć plac budowy po zakończeniu robót, zlikwidować plac budowy i doprowadzić teren budowy do stanu pierwotnego.

1.5 Klasyfikacja robót wg Wspólnego Słownika Zamówień (CPV)


Tabele z klasyfikacją wg CPV znajdują się w poszczególnych szczegółowych specyfikacjach technicznych.

1.6 Określenia podstawowe

- ❑ Kierownik budowy - osoba wyznaczona przez Wykonawcę, upoważniona do kierowania robotami i do występowania w jego imieniu w sprawach realizacji przedmiotu przetargu.
- ❑ Roboty – ogół działań, niezbędnych do podjęcia w ramach realizacji przez Wykonawcę przedmiotu zadania.
- ❑ Laboratorium - drogowe lub inne laboratorium badawcze, zaakceptowane przez Zamawiającego, niezbędne do przeprowadzenia wszelkich badań i prób związanych z oceną jakości materiałów oraz robót.
- ❑ Materiały - wszelkie tworzywa niezbędne do wykonania robót, zgodne z dokumentacją projektową i specyfikacjami technicznymi, zaakceptowane przez Inwestora.
- ❑ Odpowiednia (bliska) zgodność - zgodność wykonywanych robót z dopuszczonymi tolerancjami, a jeśli przedział tolerancji nie został określony - z przeciętnymi tolerancjami, przyjmowanymi zwyczajowo dla danego rodzaju robót budowlanych.
- ❑ Projektant - uprawniona osoba prawna lub fizyczna będąca autorem dokumentacji projektowej.
- ❑ Aprobata techniczna – dokument potwierdzający pozytywną ocenę techniczną wyrobu stwierdzającą jego przydatność do stosowania w określonych warunkach, wydany przez jednostkę upoważnioną do udzielania aprobat technicznych; spis jednostek aprobowanych zestawiony jest w Rozporządzeniu Ministra Gospodarki Przestrzennej i Budownictwa z dnia 19 grudnia 1994 r. W sprawie aprobat i kryteriów technicznych dotyczących wyrobów budowlanych (Dz. U. Nr 10 z dnia 8 lutego 1995 r. Poz.48, rozdział 2 z późniejszymi zmianami).
- ❑ Certyfikat zgodności – dokument wydany zgodnie z zasadami systemu certyfikacji wykazujący, że zapewniono odpowiedni stopień zaufania, iż należycie zidentyfikowano wyrobów, proces lub usługę są zgodne z określoną normą lub innymi dokumentami norma-

0	Do realizacji		AS		09.2024
Rew.	Opis	Opr.	Proj.	Spr.	Data

Niniejszy dokument jest własnością ZUP ANES s.c. i nie może być bez pisemnej zgody kopiowany ani udostępniany stronie trzeciej dla celów innych niż opisane w umowie

Zakład Usługowo-Projektowy  93-412 Łódź, ul. Barwna 12	Rozbiórka budynku mieszkalnego i gospodarczego	str/z	4/21
		rew.	0
	Specyfikacja techniczna wykonania i odbioru	nr	01
		projekt	1735

tywnymi w odniesieniu do wyrobów dopuszczonych do obrotu i stosowania. W budownictwie (zgodnie z Ustawą z dnia 7 lipca 1994 r. Prawo budowlane, art. 10) certyfikat zgodności wykazuje, że zapewniono zgodność wyrobu z PN lub aprobatę techniczną (w wypadku wyrobów, dla których nie ustalono PN).

- ❑ Znak zgodności – zastrzeżony znak, nadawany lub stosowany zgodnie z zasadami systemu certyfikacji, wskazujący, że zapewniono odpowiedni stopień zaufania, iż dany wyrób, proces lub usługa są zgodne z określoną normą lub innym dokumentem normatywnym.
- ❑ Przetargowa dokumentacja projektowa - część dokumentacji projektowej, która wskazuje lokalizację, charakterystykę i wymiary obiektu będącego przedmiotem robót.
- ❑ Umowa – umowa na wykonanie zadania objętego specyfikacjami, zawarta po rozstrzygnięciu przetargu pomiędzy Zamawiającym (Inwestorem) i Wykonawcą.

2 WYMAGANIA OGÓLNE

Specyfikacja „Wymagania ogólne” odnosi się do wymagań wspólnych dla poszczególnych wymagań technicznych dotyczących wykonania i odbioru robót, które zostaną wykonane w ramach rozbiórki budynków oficyn.

Wymagania ogólne należy rozumieć i stosować w powiązaniu z niżej wymienionymi Specyfikacjami Technicznymi:

- ❑ ST 02 Roboty rozbiórkowe


3 WYMAGANIA DOTYCZĄCE WŁAŚCIWOŚCI WYROBÓW I MATERIAŁÓW BUDOWLANYCH

3.1 Źródła uzyskania materiałów

Co najmniej trzy tygodnie przed zaplanowanym wykorzystaniem jakichkolwiek materiałów i urządzeń przeznaczonych do robót Wykonawca przedstawi szczegółowe informacje dotyczące proponowanego źródła wytwarzania, zamawiania lub wydobywania tych materiałów i odpowiednie atesty, aprobaty, dopuszczenia oraz świadectwa badań laboratoryjnych oraz próbki do zatwierdzenia przez Inwestora. Zatwierdzenia pewnych materiałów z danego źródła nie oznacza automatycznie, że wszystkie materiały z danego źródła uzyskują zatwier-

0	Do realizacji		AS		09.2024
Rew.	Opis	Opr.	Proj.	Spr.	Data

Niniejszy dokument jest własnością ZUP ANES s.c. i nie może być bez pisemnej zgody kopiowany ani udostępniany stronie trzeciej dla celów innych niż opisane w umowie

Zakład Usługowo-Projektowy  93-412 Łódź, ul. Barwna 12	Rozbiórka budynku mieszkalnego i gospodarczego	str/z	5/21
		rew.	0
	Specyfikacja techniczna wykonania i odbioru	nr	01
		projekt	1735

dzenie. Wykonawca zobowiązany jest do udokumentowania, że materiały uzyskane z dopuszczonego źródła w sposób ciągły spełniają wymagania specyfikacji technicznych w czasie postępu robót. Wykonawca ponosi odpowiedzialność za spełnienie wymagań ilościowych i jakościowych materiałów z jakichkolwiek źródeł. Wykonawca poniesie wszystkie koszty a w tym: opłaty, wynagrodzenia i jakiegokolwiek inne koszty związane z dostarczeniem materiałów i urządzeń do robót. Humus i nadkład czasowo zdjęte z terenu wykopów, ukopów i miejsc pozyskania kruszyw będą formowane w hałdy i wykorzystane przy zasypce i rekultywacji terenu po ukończeniu robót. Wszystkie odpowiednie materiały pozyskane z wykopów na terenie budowy lub z innych miejsc wskazanych w dokumentach umowy będą wykorzystane do robót lub odwiezione na odkład odpowiednio do wymagań umowy lub wskazań Zamawiającego. Wykonawca nie będzie prowadzić żadnych wykopów w obrębie terenu budowy poza tymi, które wynikają z dokumentacji projektowej. Eksploatacja źródeł materiałów będzie zgodna z wszelkimi regulacjami prawnymi obowiązującymi na danym obszarze.

3.2 Materiały nie odpowiadające wymaganiom

Materiały nie odpowiadające wymaganiom zostaną przez Wykonawcę wywiezione z terenu budowy, bądź złożone w miejscu wskazanym przez Inwestora. Jeśli Inwestor zezwoli wykonawcy na użycie tych materiałów do robót innych, niż te, dla których zostały zakupione, to koszt tych materiałów zostanie przewartościowany przez Inwestora. Każdy rodzaj robót, w którym znajdują się niezbadane i nie zaakceptowane materiały, Wykonawca wykonuje na własne ryzyko, licząc się z jego nie przyjęciem i niezapłaceniem.

3.3 Przechowywanie i składowanie materiałów.


Wykonawca zapewni, aby tymczasowo składane materiały, do czasu, gdy będą one potrzebne do robót, były zabezpieczone przed zanieczyszczeniem, zachowały swoją jakość i właściwość do robót i były dostępne do kontroli Inspektora Nadzoru. Miejsca czasowego składowania będą zlokalizowane w obrębie terenu budowy w miejscach uzgodnionych z Inwestorem lub poza terenem budowy w miejscach zorganizowanych przez Wykonawcę.

3.4 Wariantowe stosowanie materiałów.

Jeśli dokumentacja projektowa lub ST przewidują możliwość wariantowego zastosowania materiału w wykonywanych robotach, Wykonawca powiadomi Inwestora o swoim zamiarze co najmniej 3 tygodnie przed użyciem materiału, albo w okresie dłuższym, jeśli będzie to

0	Do realizacji		AS		09.2024
Rew.	Opis	Opr.	Proj.	Spr.	Data

Niniejszy dokument jest własnością ZUP ANES s.c. i nie może być bez pisemnej zgody kopiowany ani udostępniany stronie trzeciej dla celów innych niż opisane w umowie

Zakład Usługowo-Projektowy  93-412 Łódź, ul. Barwna 12	Rozbiórka budynku mieszkalnego i gospodarczego	str/z	6/21
		rew.	0
	Specyfikacja techniczna wykonania i odbioru	nr	01
		projekt	1735

wymagane dla badań prowadzonych przez Inspektora Nadzoru. Wybrany i zaakceptowany rodzaj materiału nie może być później zmieniony bez zgody Inwestora.

4 WYMAGANIA DOTYCZĄCE SPRZĘTU I MASZYN


Wykonawca jest zobowiązany do używania jedynie takiego sprzętu, który nie spowoduje niekorzystnego wpływu na jakość wykonywanych robót. Sprzęt używany do robót powinien być zgodny z ofertą Wykonawcy i powinien odpowiadać pod względem typów i ilości wskazanym zawartym w ST, w przypadku braku ustaleń w takich dokumentach sprzęt powinien być uzgodniony i zaakceptowany przez Inwestora. Liczba i wydajność sprzętu będzie gwarantować przeprowadzenie robót, zgodnie z zasadami ustalonymi w dokumentacji projektowej i ST i wskazaniach Inwestora w terminie przewidzianym Zleceniem. Sprzęt będący własnością Wykonawcy bądź wynajęty do wykonania robót ma być utrzymywany w dobrym stanie i gotowości do pracy. Będzie on zgodny z normami ochrony środowiska i przepisami dotyczącymi jego użytkowania. Wykonawca dostarczy Inwestorowi kopie dokumentów potwierdzających dopuszczenie sprzętu do użytkowania, tam gdzie jest to wymagane przepisami. Jeżeli dokumentacja projektowa lub ST przewidują możliwość wariantowego użycia sprzętu przy wykonywanych robotach, Wykonawca powiadomi Inwestora o swoim zamiarze wyboru i uzyska jego akceptację przed użyciem sprzętu. Wybrany sprzęt, po akceptacji Inspektora Nadzoru, nie może być później zmieniony bez jego zgody. Jakikolwiek sprzęt, maszyny, urządzenia i narzędzia nie gwarantujące zachowania warunków zlecenia, zostaną przez Inwestora zdyskwalifikowane i niedopuszczone do robót.

5 WYMAGANIA DOTYCZĄCE ŚRODKÓW TRANSPORTU

Wykonawca stosować się będzie do ustawowych ograniczeń na oś przy transporcie materiałów i sprzętu na i z terenu Robót. Uzyska on wszelkie niezbędne zezwolenia od władz, co do przewozu nietypowych ładunków i w sposób ciągły będzie o każdym takim przewozie powiadamiał Inspektora nadzoru. Wykonawca jest zobowiązany do stosowania jedynie takich środków transportu, które nie wpłyną niekorzystnie na jakość wykonywanych Robót i przewożonych materiałów. Liczba środków transportu będzie zapewniać prowadzenie Robót zgodnie z zasadami określonymi w Dokumentacji Projektowej, ST, i wskazaniach Inspektora nadzoru, w terminie przewidzianym kontraktem. Środki transportu nie odpowiadające warunkom dopuszczalnych obciążeń na osie mogą być użyte przez Wykonawcę pod warunkiem

0	Do realizacji		AS		09.2024
Rew.	Opis	Opr.	Proj.	Spr.	Data

Niniejszy dokument jest własnością ZUP ANES s.c. i nie może być bez pisemnej zgody kopiowany ani udostępniany stronie trzeciej dla celów innych niż opisane w umowie

Zakład Usługowo-Projektowy  93-412 Łódź, ul. Barwna 12	Rozbiórka budynku mieszkalnego i gospodarczego	str/z	7/21
		rew.	0
	Specyfikacja techniczna wykonania i odbioru	nr	01
		projekt	1735

kiem przywrócenia do stanu pierwotnego użytkowanych odcinków dróg publicznych na koszt Wykonawcy. Wykonawca będzie usuwać na bieżąco, na własny koszt, wszelkie zanieczyszczenia spowodowane jego pojazdami na drogach publicznych oraz dojazdach do Terenu Budowy.

6 OGÓLNE WYMAGANIA DOTYCZĄCE ROBÓT

6.1 Zgodność Robót z Dokumentacją Projektową i ST


Podstawą wykonania i wyceny robót jest dokumentacja projektowa zawierająca niezbędne rysunki, obliczenia i dokumenty (projekt budowlany i wykonawczy), specyfikacje techniczne oraz przedmiary robót a wymagania wyszczególnione w choćby jednym z nich są obowiązujące dla Wykonawcy tak, jakby zawarte były w całej dokumentacji. W przypadku rozbieżności Wykonawca nie może wykorzystywać błędów lub opuszczeń w dokumentacji, a o ich wykryciu winien natychmiast powiadomić Inspektora nadzoru i Projektanta, który dokona odpowiednich zmian lub poprawek. Wszystkie wykonane roboty i dostarczone materiały będą zgodne z dokumentacją projektową i specyfikacjami technicznymi a także z innymi przepisami obowiązującymi. Dane określone w Dokumentacji Projektowej i w ST będą uważane za wartości docelowe, od których dopuszczalne są odchylenia w ramach określonego przedziału tolerancji. Przy wykonywaniu robót należy uwzględniać instrukcje producenta materiałów oraz przepisy związane i obowiązujące, w tym również te, które uległy zmianie lub aktualizacji. W przypadku istnienia norm, atestów, certyfikatów, instrukcji ITB, aprobat technicznych, świadectw dopuszczenia nie wyszczególnionych w niniejszej dokumentacji a obowiązujących, Wykonawca ma również obowiązek stosowania się do ich treści i postanowień.

6.2 Ogólne zasady wykonania robót

Wykonawca jest odpowiedzialny za prowadzenie robót zgodnie z umową, za jakość zastosowanych materiałów i wykonywanych robót, za ich zgodność z dokumentacją projektową, wymaganiami ST, projektu organizacji robót, poleceniami Inspektora Nadzoru oraz sztuką budowlaną. Wykonawca ponosi odpowiedzialność za dokładne wytyczenie w planie i wyznaczenie wysokości wszystkich elementów robót z wymiarami i rzędnymi określonymi w dokumentacji projektowej lub przekazanymi na piśmie przez Inwestora. Następstwa jakiegokolwiek błędu spowodowanego przez Wykonawcę w wytyczeniu i wyznaczeniu robót zostaną poprawione przez Wykonawcę na własny koszt. Sprawdzenie wytyczenia robót lub wyzna-

0	Do realizacji		AS		09.2024
Rew.	Opis	Opr.	Proj.	Spr.	Data

Niniejszy dokument jest własnością ZUP ANES s.c. i nie może być bez pisemnej zgody kopiowany ani udostępniany stronie trzeciej dla celów innych niż opisane w umowie

Zakład Usługowo-Projektowy  93-412 Łódź, ul. Barwna 12	Rozbiórka budynku mieszkalnego i gospodarczego	str/z	8/21
		rew.	0
	Specyfikacja techniczna wykonania i odbioru	nr	01
		projekt	1735

czenia wysokości przez Inwestora nie zwalnia Wykonawcy od odpowiedzialności za ich dokładność. Decyzje Inwestora dotyczące akceptacji lub odrzucenia materiałów i elementów robót będą oparte na wymaganiach sformułowanych w kontrakcie, dokumentacji projektowej i ST, a także w normach i wytycznych. Przy podejmowaniu decyzji Inwestor uwzględni wyniki badań materiałów i robót, rozrzuty normalnie występujące przy produkcji i przy badaniach materiałów, doświadczenia z przeszłości, wyniki badań naukowych oraz inne czynniki wpływające na rozważaną kwestię. Polecenia Inwestora będą wykonywane nie później niż w czasie przez niego wyznaczonym, po ich otrzymaniu przez Wykonawcę, pod groźbą zatrzymania robót. Skutki finansowe z tego tytułu ponosi Wykonawca.


7 KONTROLA, BADANIA ORAZ ODBIÓR WYROBÓW I ROBÓT BUDOWLANYCH

7.1 Zasady ogólne

Celem kontroli robót będzie takie sterowanie ich przygotowaniem i wykonaniem, aby osiągnąć założoną jakość robót. Wykonawca jest odpowiedzialny za pełną kontrolę robót i jakości materiałów. Wykonawca zapewni odpowiedni system kontroli, włączając personel, laboratorium, sprzęt, zaopatrzenie i wszystkie urządzenia niezbędne do pobierania próbek i badań materiałów oraz robót. Wykonawca będzie przeprowadzać pomiary i badania materiałów oraz robót z częstotliwością zapewniającą stwierdzeniem, że roboty wykonano zgodnie z wymaganiami zawartymi w dokumentacji projektowej i ST. Minimalne wymagania co do zakresu badań i ich częstotliwości są określone w ST, normach wytycznych i warunkach technicznych odbioru. W przypadku, gdy nie zostały one tam określone, Inspektor Nadzoru ustali, jaki zakres jest konieczny, aby zapewnić wykonanie robót zgodnie z kontraktem. Wykonawca dostarczy Inspektorowi Nadzoru świadectwa, że wszystkie stosowane urządzenia i sprzęt badawczy posiadają ważną legitymację, zostały prawidłowo wykalibrowane i odpowiadają wymaganiom norm określających procedury badań. Inspektor Nadzoru będzie mieć nieograniczony dostęp do pomieszczeń laboratoryjnych, w celu ich inspekcji. Inspektor Nadzoru będzie przekazywać Wykonawcy pisemne informacje o jakichkolwiek niedociągnięciach dotyczących urządzeń laboratoryjnych, sprzętu, zaopatrzenia laboratorium, pracy personelu lub metod badawczych. Jeżeli niedociągnięcia te będą tak poważne, że mogą wpłynąć ujemnie na wyniki badań, Inspektor Nadzoru natychmiast wstrzyma użycie do robót badanych materiałów i dopuści je do użycia dopiero wtedy, gdy niedociągnięcia w pracy laboratorium Wyko-

0	Do realizacji		AS		09.2024
Rew.	Opis	Opr.	Proj.	Spr.	Data

Niniejszy dokument jest własnością ZUP ANES s.c. i nie może być bez pisemnej zgody kopiowany ani udostępniany stronie trzeciej dla celów innych niż opisane w umowie

Zakład Usługowo-Projektowy  93-412 Łódź, ul. Barwna 12	Rozbiórka budynku mieszkalnego i gospodarczego	str/z	9/21
		rew.	0
	Specyfikacja techniczna wykonania i odbioru	nr	01
		projekt	1735

nawcy zostaną usunięte i stwierdzona zostanie odpowiednia jakość tych materiałów. Wszystkie koszty związane z organizowaniem i prowadzeniem badań materiałów ponosi Wykonawca.

7.2 Pobranie próbek

Próbki będą pobierane losowo. Zaleca się stosowanie statystycznych metod pobierania próbek, opartych na zasadzie, że wszystkie jednostkowe elementy produkcji mogą być z jednakowym prawdopodobieństwem wytypowane do badań. Inspektor Nadzoru będzie mieć zapewnioną możliwość udziału w pobieraniu próbek. Na zlecenie Inwestora Wykonawca będzie przeprowadzać dodatkowe badania tych materiałów, które budzą wątpliwości co do jakości, o ile kwestionowane materiały nie zostaną przez Wykonawcę usunięte lub ulepszone z własnej woli. Koszty tych dodatkowych badań pokrywa Wykonawca tylko w przypadku stwierdzenia usterek: w przeciwnym przypadku koszty te pokrywa Zamawiający. Pojemniki do pobierania będą dostarczone przez Wykonawcę i zatwierdzone przez Inspektora Nadzoru. Próbki dostarczone przez Wykonawcę do badań wykonywanych przez Inwestora będą odpowiednio opisane i oznaczone, w sposób zaakceptowany przez Inspektora Nadzoru.

7.3 Badania i pomiary


Wszystkie pomiary i badania będą przeprowadzone zgodnie z wymaganiami norm. W przypadku, gdy normy nie obejmują jakiegokolwiek badania wymaganego w ST, stosować można wytyczne krajowe, albo inne procedury, zaakceptowane przez Inspektora Nadzoru. Przed przystąpieniem do pomiarów lub badań, Wykonawca powiadomi Inspektora Nadzoru o rodzaju, miejscu i terminie pomiaru lub badania. Po wykonaniu pomiaru lub badania, Wykonawca przedstawi na piśmie ich wyniki do akceptacji Inspektora Nadzoru.

7.4 Raporty z badań

Wykonawca będzie przekazywać Inspektorowi Nadzoru kopie raportów z wynikami badań jak najszybciej, nie później jednak niż w terminie określonym w programie zapewnienia jakości. Wyniki badań (kopie) będą przekazywane Inspektorowi Nadzoru na formularzach według dostarczonego przez niego wzoru lub innych, przez niego zaakceptowanych.

0	Do realizacji		AS		09.2024
Rew.	Opis	Opr.	Proj.	Spr.	Data

Niniejszy dokument jest własnością ZUP ANES s.c. i nie może być bez pisemnej zgody kopiowany ani udostępniany stronie trzeciej dla celów innych niż opisane w umowie

Zakład Usługowo-Projektowy  93-412 Łódź, ul. Barwna 12	Rozbiórka budynku mieszkalnego i gospodarczego	str/z	10/21
		rew.	0
	Specyfikacja techniczna wykonania i odbioru	nr	01
		projekt	1735

7.5 Badania prowadzone przez Inspektora Nadzoru

Dla celów kontroli jakości i zatwierdzenia, Inspektor Nadzoru uprawniony jest do dokonywania kontroli, pobierania próbek i badania materiałów u źródła ich wytwarzania, i zapewniona mu będzie wszelka potrzebna do tego pomoc ze strony Wykonawcy i producenta materiałów. Inspektor Nadzoru, po uprzedniej weryfikacji systemu kontroli robót prowadzonych przez Wykonawcę, będzie oceniać zgodność materiałów i robót z wymaganiami ST na podstawie wyników badań dostarczonych przez Wykonawcę. Inspektor Nadzoru może pobierać próbki materiałów i prowadzić badania niezależnie od Wykonawcy, na swój koszt. Jeżeli wyniki tych badań wykażą, że raporty Wykonawcy są niewiarygodne, to Inspektor Nadzoru poleci Wykonawcy lub zleci niezależnemu laboratorium przeprowadzenie powtórnych lub dodatkowych badań, albo oprze się wyłącznie na własnych badaniach przy ocenie zgodności materiałów i robót z dokumentacją projektową i ST. W takim przypadku całkowite koszty powtórnych lub dodatkowych badań i pobierania próbek poniesione zostaną przez Wykonawcę.

7.6 Atesty jakości materiałów i urządzeń

Przed wykonaniem badań i jakości materiałów przez Wykonawcę, Inspektor Nadzoru może dopuścić do użycia materiały posiadające atest producenta stwierdzający ich pełną zgodność z warunkami podanymi w ST. W przypadku materiałów, dla których atesty są wymagane przez ST, każda partia dostarczona do robót będzie posiadać atest określający w sposób jednoznaczny jej cechy. Produkty przemysłowe będą posiadać atesty wydane przez producenta, poparte w razie potrzeby wynikami wykonanych przez niego badań. Kopie wyników tych badań będą dostarczone przez Wykonawcę Inspektorowi Nadzoru. Materiały posiadające atest a urządzenia – ważne legitymacje mogą być badane w dowolnym czasie. Jeżeli zostanie stwierdzona niezgodność ich właściwości z ST to takie materiały i / lub urządzenia zostaną odrzucone.


8 DOKUMENTY BUDOWY

8.1 Dziennik budowy

Odpowiedzialność za prowadzenie dziennika budowy zgodnie z obowiązującymi przepisami spoczywa na Wykonawcy. Zapisy w Dzienniku budowy będą wykonywane na bieżąco i będą dotyczyć przebiegi robót, stanu bezpieczeństwa ludzi i mienia oraz technicznej i gospodarczej strony budowy. Każdy zapis w Dzienniku Budowy będzie opatrzony datą jego dokonania

0	Do realizacji		AS		09.2024
Rew.	Opis	Opr.	Proj.	Spr.	Data

Niniejszy dokument jest własnością ZUP ANES s.c. i nie może być bez pisemnej zgody kopiowany ani udostępniany stronie trzeciej dla celów innych niż opisane w umowie

Zakład Usługowo-Projektowy  93-412 Łódź, ul. Barwna 12	Rozbiórka budynku mieszkalnego i gospodarczego	str/z	11/21
		rew.	0
	Specyfikacja techniczna wykonania i odbioru	nr	01
		projekt	1735


nia, podpisem osoby, która dokonała zapisu, z podaniem jego imienia i nazwiska oraz stanowiska służbowego. Zapisy będą czytelne, dokonane trwałą techniką, w porządku chronologicznym, bezpośrednio jeden pod drugim, bez przerw. Załączone do Dziennika Budowy protokoły i inne dokumenty będą oznaczone kolejnym numerem załącznika i opatrzone datą i podpisem Wykonawcy i Inżyniera. Do Dziennika Budowy należy wpisywać w szczególności:

- ☐ datę przekazania Wykonawcy terenu budowy,
- ☐ datę przekazania przez Zamawiającego dokumentacji projektowej,
- ☐ uzgodnienie przez Inwestora harmonogramów robót,
- ☐ terminy rozpoczęcia i zakończenia poszczególnych elementów robót, przebieg robót, trudności i przeszkody w ich prowadzeniu, okresy i przyczyny przerw w robotach,
- ☐ uwagi i polecenia Inspektora Nadzoru,
- ☐ daty zarządzenia wstrzymania robót, z podaniem powodu,
- ☐ zgłoszenia i daty odbioru robót zanikających, ulegających zakryciu, częściowych i końcowych odbiorów robót,
- ☐ wyjaśnienia, uwagi i propozycje Wykonawcy,
- ☐ stan pogody i temperaturę powietrza w okresie wykonywania robót podlegających ograniczeniom lub wymaganiom szczególnym w związku z warunkami klimatycznymi,
- ☐ zgodność rzeczywistych warunków geotechnicznych z ich opisem w dokumentacji projektowej,
- ☐ dane dotyczące czynności geodezyjnych (pomiarowych) dokonywanych przed i w trakcie wykonywania robót,
- ☐ dane dotyczące sposobu wykonywania zabezpieczenia robót,
- ☐ dane dotyczące jakości materiałów, pobierania próbek oraz wyniki przeprowadzonych badań z podaniem, kto je przeprowadził,
- ☐ wyniki robót poszczególnych elementów budowli z podaniem, kto je przeprowadził, inne istotne informacje o przebiegu robót,
- ☐ propozycje, uwagi i wyjaśnienia Wykonawcy, wpisane do Dziennika Budowy będą przedłożone Inspektorowi Nadzoru do ustosunkowania się,

Decyzje Inwestora wpisane do Dziennika Budowy Wykonawca podpisuje z zaznaczeniem ich przyjęcia lub zajęciem stanowiska. Wpis projektanta do Dziennika Budowy obliuguje Inwestora do ustosunkowania się.

0	Do realizacji		AS		09.2024
Rew.	Opis	Opr.	Proj.	Spr.	Data

Niniejszy dokument jest własnością ZUP ANES s.c. i nie może być bez pisemnej zgody kopiowany ani udostępniany stronie trzeciej dla celów innych niż opisane w umowie

Zakład Usługowo-Projektowy  93-412 Łódź, ul. Barwna 12	Rozbiórka budynku mieszkalnego i gospodarczego	str/z	12/21
		rew.	0
	Specyfikacja techniczna wykonania i odbioru	nr	01
		projekt	1735

8.2 Księga obmiaru

Księga obmiaru stanowi dokument pozwalający na rozliczenie faktycznego postępu każdego z elementów robót. Obmiary wykonywanych robót przeprowadza się w sposób ciągły w jednostkach przyjętych w przedmiarach robót i wpisuje do księgi Obmiaru.

8.3 Dokumenty laboratoryjne

Dzienniki laboratoryjne, atesty materiałów, orzeczenia o jakości materiałów, recepty robocze i kontrolne wyniki badań Wykonawcy będą gromadzone w formie uzgodnionej w programie zapewnienia jakości. Dokumenty te stanowią załącznik do odbioru robót. Winny być udostępnione na każde życzenie Inżyniera.

8.4 Pozostałe dokumenty budowy

Do dokumentów budowy zalicza się, oprócz wymienionych w powyższych trzech punktach następujące dokumenty:

- ☐ pozwolenie na realizację zadania budowlanego,
- ☐ protokoły przekazania terenu budowy,
- ☐ umowy cywilno-prawne z osobami trzecimi i inne umowy cywilno-prawne,
- ☐ protokoły odbioru robót,
- ☐ protokoły z narad i ustaleń,
- ☐ korespondencję na budowie.

8.5 Przechowywanie dokumentów budowy

Dokumenty budowy będą przechowywane na terenie budowy w miejscu odpowiednio zabezpieczonym. Zaginięcie któregośkolwiek z dokumentów budowy spowoduje jego natychmiastowe odtworzenie w formie przewidzianej prawem. Wszystkie dokumenty budowy będą zawsze dostępne dla Inwestora i przedstawione do wglądu na życzenie Zamawiającego.


9 WYMAGANIA DOTYCZĄCE OBMIARU ROBÓT

9.1 Ogólne zasady obmiaru robót

Obmiar robót będzie określać faktyczny zakres wykonywanych robót zgodnie z dokumentacją projektową, w jednostkach ustalonych w kosztorysie. Obmiaru robót dokonuje Wykonawca po pisemnym powiadomieniu przedstawiciela Zamawiającego o zakresie obmierzanych

0	Do realizacji		AS		09.2024
Rew.	Opis	Opr.	Proj.	Spr.	Data

Niniejszy dokument jest własnością ZUP ANES s.c. i nie może być bez pisemnej zgody kopiowany ani udostępniany stronie trzeciej dla celów innych niż opisane w umowie

Zakład Usługowo-Projektowy  93-412 Łódź, ul. Barwna 12	Rozbiórka budynku mieszkalnego i gospodarczego	str/z	13/21
		rew.	0
	Specyfikacja techniczna wykonania i odbioru	nr	01
		projekt	1735

robót i terminie obmiaru, co najmniej na 3 dni przed tym terminem. Wyniki obmiaru będą wpisane do rejestru obmiarów. Jakikolwiek błąd lub przeoczenie (opuszczenie) w ilościach podanych w przedmiarze Robót lub gdzie indziej nie zwalnia Wykonawcy od obowiązku ukończenia wszystkich robót. Błędne dane zostaną poprawione wg instrukcji Inspektora nadzoru na piśmie. Obmiar gotowych robót będzie przeprowadzony z częstością wymaganą do celu miesięcznej płatności na rzecz Wykonawcy lub w innym czasie określonym w Kontrakcie lub oczekiwanym przez Wykonawcę i Inspektora nadzoru.

9.2 Zasady określania ilości robót i materiałów

Długości i odległości pomiędzy wyszczególnionymi punktami skrajnymi będą obmierzone poziomo wzdłuż linii osiowej. Jeśli SST właściwe dla danych robót nie wymagają tego inaczej, objętości będą wyliczone w m³ jako długość pomnożona przez średni przekrój.

- m³ – wykopu oznacza objętość gruntu mierzoną w stanie rodzimym.
- m³ – nasypu oznacza objętość materiału mierzoną po zagęszczeniu nasypu.

Ilości, które mają być obmierzone wagowo, będą ważone w tonach lub kilogramach zgodnie z wymaganiami SST.

9.3 Urządzenia i sprzęt pomiarowy

Wszystkie urządzenia i sprzęt pomiarowy, stosowany w czasie obmiaru robót będą zaakceptowane przez Inspektora nadzoru. Urządzenia i sprzęt pomiarowy zostaną dostarczone przez Wykonawcę. Jeżeli urządzenia te lub sprzęt wymagają badań atestujących to Wykonawca będzie posiadać ważne świadectwa legalizacji. Wszystkie urządzenia pomiarowe będą przez Wykonawcę utrzymywane w dobrym stanie, w całym okresie trwania Robót.

9.4 Wagi i zasady ważenia


Wykonawca dostarczy i zainstaluje urządzenia wagowe odpowiadające jednośnym wymaganiom SST. Będzie utrzymywać to wyposażenie zapewniając w sposób ciągły zachowanie dokładności wg norm zatwierdzonych przez Inspektora nadzoru.

9.5 Czas i częstotliwość przeprowadzenia obmiaru

Obmiary będą przeprowadzone przed częściowym lub ostatecznym odbiorem odcinków robót, a także w przypadku występowania dłuższej przerwy w robotach. Obmiar robót zanikających przeprowadza się w czasie ich wykonywania. Obmiar robót podlegających zakryciu przeprowadza się przed ich zakryciem.

0	Do realizacji		AS		09.2024
Rew.	Opis	Opr.	Proj.	Spr.	Data

Niniejszy dokument jest własnością ZUP ANES s.c. i nie może być bez pisemnej zgody kopiowany ani udostępniany stronie trzeciej dla celów innych niż opisane w umowie

Zakład Usługowo-Projektowy  93-412 Łódź, ul. Barwna 12	Rozbiórka budynku mieszkalnego i gospodarczego	str/z	14/21
		rew.	0
	Specyfikacja techniczna wykonania i odbioru	nr	01
		projekt	1735

10 ODBIORY

10.1 Odbiór robót zanikających i ulegających zakryciu

Odbiór robót zanikających i ulegających zakryciu polega na finalnej ocenie ilości i jakości wykonywanych robót, które w dalszym procesie realizacji ulegają zakryciu. Odbiór robót zanikających i ulegających zakryciu będzie dokonywany w czasie umożliwiającym wykonanie ewentualnych korekt i poprawek bez hamowania ogólnego postępu robót. Odbiór robót dokonuje Inspektora Nadzoru. Gotowość danej części robót do odbioru zgłasza Wykonawca wpisem do dziennika budowy i jednoczesnym powiadomieniem Inspektora Nadzoru. Odbiór będzie przeprowadzony niezwłocznie, nie później jednak niż w ciągu 3 dni od daty zgłoszenia wpisem do dziennika budowy i powiadomieniem o tym fakcie Inspektora Nadzoru. Jakość i ilość robót ulegających zakryciu ocenia Inspektor Nadzoru na podstawie dokumentów zawierających komplet wyników badań laboratoryjnych i w oparciu o przeprowadzone pomiary, w konfrontacji z dokumentacją projektową, ST i uprzednimi ustaleniami.

10.2 Odbiór częściowy


Odbiór częściowy polega na ocenie ilości i jakości wykonanych części robót. Odbioru częściowego robót dokonuje się wg zasad jak przy odbiorze końcowym robót.

10.3 Odbiór końcowy robót

Odbiór końcowy polega na finalnej ocenie rzeczywistego wykonania robót w odniesieniu do ich ilości, jakości i wartości. Całkowite zakończenie robót oraz gotowość do odbioru końcowego będzie stwierdzona przez Wykonawcę wpisem do dziennika budowy z bezzwłocznym powiadomieniem na piśmie o tym fakcie Inspektora Nadzoru. Odbiór końcowy robót nastąpi w terminie ustalonym w dokumentach kontraktowych, licząc od dnia potwierdzenia przez Inwestora zakończenia robót i przyjęcia dokumentów, o których mowa w punkcie poniżej pt. „Dokumenty do odbioru końcowego robót”. Odbioru końcowego robót dokona komisja wyznaczona przez Zamawiającego w obecności Inwestora i Wykonawcy. Komisja odbierająca roboty dokona ich oceny jakościowej na podstawie przedłożonych dokumentów, wyników badań i pomiarów, ocenie wizualnej oraz zgodności wykonania robót z dokumentacją projektową i ST. W toku odbioru końcowego robót komisja zapozna się z realizacją ustaleń przyjętych w trakcie odbiorów robót zanikających i ulegających zakryciu, zwłaszcza w zakresie wykonania robót uzupełniających i robót poprawkowych. W przypadku niewykonania wyznaczonych robót poprawkowych lub robót uzupełniających, komisja przerwie swoje czynności i

0	Do realizacji		AS		09.2024
Rew.	Opis	Opr.	Proj.	Spr.	Data

Niniejszy dokument jest własnością ZUP ANES s.c. i nie może być bez pisemnej zgody kopiowany ani udostępniany stronie trzeciej dla celów innych niż opisane w umowie

Zakład Usługowo-Projektowy  93-412 Łódź, ul. Barwna 12	Rozbiórka budynku mieszkalnego i gospodarczego	str/z	15/21
		rew.	0
	Specyfikacja techniczna wykonania i odbioru	nr	01
		projekt	1735

ustala nowy termin odbioru końcowego. W przypadku stwierdzenia przez komisję, że jakość wykonywanych robót w poszczególnych asortymentach nieznacznie odbiega od wymaganej dokumentacji projektowej i ST z uwzględnieniem tolerancji i nie ma większego wpływu na cechy eksploatacyjne obiektu i bezpieczeństwo ruchu, komisja dokona potrąceń, oceniając pomniejszona wartość wykonywanych robót w stosunku do wymagań przyjętych w dokumentach kontraktowych.

10.4 Dokumenty do odbioru końcowego robót


Podstawowym dokumentem do dokonania odbioru końcowego robót jest protokół odbioru końcowego robót sporządzony wg wzoru ustalonego przez Zamawiającego. Do odbioru końcowego Wykonawca jest zobowiązany przygotować następujące dokumenty:

- ☐ dokumentację projektową z naniesionymi zmianami,
- ☐ specyfikacje techniczne,
- ☐ Uwagi i zalecenia Inspektora Nadzoru, zwłaszcza przy odbiorze robót znikających i ulegających zakryciu i udokumentowanie wykonania jego zaleceń,
- ☐ recepty i ustalenia technologiczne,
- ☐ dzienniki budowy i księgi obmiaru,
- ☐ wyniki pomiarów kontrolnych oraz badań i oznaczeń laboratoryjnych zgodnie z ST i PZJ,
- ☐ atesty jakościowe wbudowanych materiałów,
- ☐ opinię technologiczną sporządzoną na podstawie wszystkich wyników badań i pomiarów załączonych do dokumentów odbioru, a wykonywanych zgodnie z PZJ i ST,
- ☐ sprawozdanie techniczne,
- ☐ inne dokumenty wymagane przez Zamawiającego, Sprawozdanie techniczne będzie zawierać: zakres i lokalizacje wykonywanych robót,
- ☐ wykaz wprowadzonych zmian w stosunku do dokumentacji projektowej przekazanej przez Zamawiającego,
- ☐ uwagi dotyczące warunków realizacji robót,
- ☐ datę rozpoczęcia i zakończenia robót.

W przypadku, gdy wg komisji, roboty pod względem przygotowania dokumentacyjnego nie będą gotowe do odbioru końcowego, komisja w porozumieniu z Wykonawcą wyznaczy ponowny termin odbioru końcowego robót. Wszystkie zarządzone przez komisję roboty poprawkowe lub uzupełniające będą zestawione wg wzoru ustalonego przez Zamawiającego. Termin wykonania robót poprawkowych i robót uzupełniających wyznaczy komisja.

0	Do realizacji		AS		09.2024
Rew.	Opis	Opr.	Proj.	Spr.	Data

Niniejszy dokument jest własnością ZUP ANES s.c. i nie może być bez pisemnej zgody kopiowany ani udostępniany stronie trzeciej dla celów innych niż opisane w umowie

Zakład Usługowo-Projektowy  93-412 Łódź, ul. Barwna 12	Rozbiórka budynku mieszkalnego i gospodarczego	str/z	16/21
		rew.	0
	Specyfikacja techniczna wykonania i odbioru	nr	01
		projekt	1735

10.5 Odbiór ostateczny

Odbiór ostateczny polega na ocenie wykonanych robót związanych z usunięciem wad stwierdzonych przy odbiorze końcowym i zaistniałych w okresie gwarancyjnym. Odbiór ostateczny będzie dokonany na podstawie oceny wizualnej obiektu z uwzględnieniem zasad odbioru końcowego.

11 SPOSÓB ROZLICZENIA ROBÓT TYMCZASOWYCH I TOWARZYSZĄCYCH

Roboty towarzyszące i tymczasowe, wyszczególnione w przedmiarze, w szczególności rozbiórki, odbudowa nawierzchni, winny być rozliczane wg obmiarów ich rzeczywistego zakresu, w obecności inspektora nadzoru. Jednostki obmiaru – jak w przedmiarze robót.

Roboty towarzyszące i tymczasowe, nie wyszczególnione w przedmiarze, winny być ujęte w kosztach ogólnych Wykonawcy i nie podlegają obmiarowi.

12 OCHRONA I UTRZYMANIE ROBÓT

Wykonawca będzie odpowiedzialny za ochronę robót i za wszystkie materiały i urządzenia używane do robót od daty rozpoczęcia do daty wydania potwierdzenia zakończenia przez Inwestora. Wykonawca będzie utrzymywać roboty do czasu końcowego odbioru. Utrzymanie powinno być prowadzone w taki sposób, aby zrealizowane obiekty były w zadowalającym stanie przez cały czas, do momentu odbioru końcowego. Jeśli Wykonawca w jakimkolwiek czasie zaniedba utrzymanie, to na polecenie Inwestora powinien rozpocząć roboty utrzymaniowe nie później niż w 24 godziny po otrzymaniu tego polecenia.


13 ZABEZPIECZENIE TERENU BUDOWY

Wykonawca jest zobowiązany do zabezpieczenia Terenu Budowy w okresie trwania realizacji Kontraktu, aż do zakończenia i odbioru ostatecznego Robót a w szczególności:

- ☐ zabezpieczy i utrzyma warunki bezpiecznej pracy i pobytu osób wykonujących czynności związane z budową i nienaruszalność ich mienia służącego do pracy a także zabezpieczy teren budowy przed dostępem osób nieupoważnionych.
- ☐ fakt przystąpienia do robót Wykonawca obwieści publicznie przed ich rozpoczęciem w sposób uzgodniony z Inwestorem oraz przez umieszczenie, w miejscach i ilościach

0	Do realizacji		AS		09.2024
Rew.	Opis	Opr.	Proj.	Spr.	Data

Niniejszy dokument jest własnością ZUP ANES s.c. i nie może być bez pisemnej zgody kopiowany ani udostępniany stronie trzeciej dla celów innych niż opisane w umowie

Zakład Usługowo-Projektowy  93-412 Łódź, ul. Barwna 12	Rozbiórka budynku mieszkalnego i gospodarczego	str/z	17/21
		rew.	0
	Specyfikacja techniczna wykonania i odbioru	nr	01
		projekt	1735

określonych przez Inspektora nadzoru, tablic informacyjnych, których treść będzie za-
twierdzona przez Inwestora. Tablice informacyjne będą utrzymywane przez Wykonawcę
w dobrym stanie przez cały okres realizacji robót.

- ☐ Wykonawca we własnym zakresie zorganizuje zaplecze budowy.
- ☐ Wykonawca wykona wszystkie prace wstępne potrzebne do zorganizowania zaplecza, doprowadzi instalacje niezbędne do jego funkcjonowania oraz wyposaży w odpowiednie obiekty i drogi montażowe.
- ☐ Wykonawca jest zobowiązany do uzyskania doprowadzenia, przyłączenia wszelkich czynników i mediów energetycznych do zaplecza i placu budowy, takich jak: energia elektryczna, gaz, woda, ścieki itp.
- ☐ Zabezpieczenie korzystania z w/w czynników i mediów energetycznych należy do obowiązków Wykonawcy i w pełni jest on odpowiedzialny za uzyskanie wszystkich warunków technicznych przyłączenia, dokonanie uzgodnień itp.
- ☐ Wykonawca w ramach umowy ma uprzątnąć plac budowy po zakończeniu każdego elementu robót i doprowadzić go do stanu pierwotnego po zakończeniu robót i likwidacji placu budowy.

14 OCHRONA ŚRODOWISKA W CZASIE WYKONYWANIA ROBÓT

Wykonawca ma obowiązek znać i stosować w czasie prowadzenia Robót wszelkie przepisy dotyczące ochrony środowiska naturalnego.

W okresie trwania budowy i wykańczania Robót Wykonawca będzie:


- ☐ utrzymywać Teren Budowy i wykopy bez wody stojącej
- ☐ podejmować wszelkie uzasadnione kroki mające na celu stosowanie się do przepisów i norm dotyczących ochrony środowiska na terenie i wokół Terenu Budowy oraz będzie unikać uszkodzeń lub uciążliwości dla osób lub własności społecznej i innych, a wynikających ze skażenia, hałasu, lub innych przyczyn powstałych w następstwie jego sposobu działania.

Stosując się do tych wymagań będzie miał szczególny wzgląd na:

- ☐ lokalizację baz, warsztatów, magazynów, baz, składowisk, wykopów i dróg dojazdowych.
- ☐ środki ostrożności i zabezpieczenia przed:
- ☐ zanieczyszczeniem zbiorników i cieków wodnych pyłami lub substancjami toksycznymi
- ☐ zanieczyszczeniem powietrza pyłami i gazami

0	Do realizacji		AS		09.2024
Rew.	Opis	Opr.	Proj.	Spr.	Data

Niniejszy dokument jest własnością ZUP ANES s.c. i nie może być bez pisemnej zgody kopiowany ani udostępniany stronie trzeciej dla celów innych niż opisane w umowie

Zakład Usługowo-Projektowy  93-412 Łódź, ul. Barwna 12	Rozbiórka budynku mieszkalnego i gospodarczego	str/z	18/21
		rew.	0
	Specyfikacja techniczna wykonania i odbioru	nr	01
		projekt	1735

- ☐ możliwością powstania pożarów
- ☐ hałasem.

15 OCHRONA PRZECIWPOŻAROWA

Wykonawca będzie przestrzegać przepisów ochrony przeciwpożarowej. Wykonawca będzie utrzymywać sprawny sprzęt przeciwpożarowy, wymagany przez odpowiednie przepisy. Materiały łatwopalne będą składowane w sposób zgodny z odpowiednimi przepisami i zabezpieczone przed dostępem osób trzecich. Wykonawca będzie odpowiedzialny za wszelkie straty spowodowane pożarem wywołanym jako rezultat realizacji Robót albo przez personel Wykonawcy.

16 OCHRONA WŁASNOŚCI PUBLICZNEJ I PRYWATNEJ


Wykonawca odpowiada za ochronę instalacji na powierzchni ziemi i za urządzenia podziemne, takie jak rurociągi, kable itp. oraz uzyska od odpowiednich władz będących właścicielami tych urządzeń potwierdzenie informacji dostarczonych mu przez Zamawiającego w ramach planu ich lokalizacji. Wykonawca zapewni właściwe oznaczenie i zabezpieczenie przed uszkodzeniami tych instalacji i urządzeń w czasie trwania budowy. Wykonawca zobowiązany jest umieścić w swoim harmonogramie rezerwę czasową dla wszelkiego rodzaju Robót, które mają być wykonane w zakresie przełożenia instalacji i urządzeń podziemnych na Terenie Budowy i powiadomi Inspektora Nadzoru i władze lokalne o zamiarze rozpoczęcia Robót. O fakcie przypadkowego uszkodzenia tych instalacji Wykonawca bezzwłocznie powiadomi Inspektora nadzoru i zainteresowane władze oraz będzie z nimi współpracował dostarczając wszelkiej pomocy potrzebnej przy dokonywaniu napraw. Wykonawca będzie odpowiadać za wszelkie spowodowane przez jego działania uszkodzenia instalacji na powierzchni ziemi i urządzeń podziemnych wykazanych w dokumentach dostarczonych mu przez Zamawiającego.

17 OGRANICZENIE OBCIĄŻEŃ OSI POJAZDÓW

Pojazdy lub ładunki powodujące nadmierne obciążenie osiowe nie będą dopuszczone na świeżo ukończony fragment budowy i Wykonawca będzie odpowiedzialny za naprawę wszelkich Robót w ten sposób uszkodzonych, zgodnie z poleceniami Inspektora nadzoru.

0	Do realizacji		AS		09.2024
Rew.	Opis	Opr.	Proj.	Spr.	Data

Niniejszy dokument jest własnością ZUP ANES s.c. i nie może być bez pisemnej zgody kopiowany ani udostępniany stronie trzeciej dla celów innych niż opisane w umowie

Zakład Usługowo-Projektowy  93-412 Łódź, ul. Barwna 12	Rozbiórka budynku mieszkalnego i gospodarczego	str/z	19/21
		rew.	0
	Specyfikacja techniczna wykonania i odbioru	nr	01
		projekt	1735

18 BEZPIECZEŃSTWO I HIGIENA PRACY

Podczas realizacji Robót Wykonawca będzie przestrzegać przepisów dotyczących bezpieczeństwa i higieny pracy oraz stosować się do zaleceń Planu Bezpieczeństwa i Ochrony Zdrowia. W szczególności Wykonawca ma obowiązek zadbać, aby personel nie wykonywał pracy w warunkach niebezpiecznych, szkodliwych dla zdrowia oraz nie spełniających odpowiednich wymagań sanitarnych. Wykonawca zapewni i będzie utrzymywał wszelkie urządzenia zabezpieczające, socjalne oraz sprzęt i odpowiednią odzież dla ochrony życia i zdrowia osób zatrudnionych na budowie oraz dla zapewnienia bezpieczeństwa publicznego.

19 STOSOWANIE SIĘ DO PRAWA I INNYCH PRZEPISÓW

Wykonawca zobowiązany jest znać wszystkie przepisy wydane przez władze centralne i miejscowe oraz inne przepisy i wytyczne, które są w jakikolwiek sposób związane z Robotami i będzie w pełni odpowiedzialny za przestrzeganie tych praw, przepisów i wytycznych podczas prowadzenia Robót. Wykonawca będzie przestrzegać praw patentowych i będzie w pełni odpowiedzialny za wypełnienie wszelkich wymagań prawnych odnośnie wykorzystania opatentowanych urządzeń lub metod i w sposób ciągły będzie informować Inspektora nadzoru o swoich działaniach, przedstawiając kopie zezwoleń i inne odnośne dokumenty.

20 DOKUMENTY ODNIESIENIA

Dokumentacją odniesienia jest:


- ☐ SIWZ dla zadania
- ☐ umowa zawarta pomiędzy Wykonawcą a Zamawiającym wraz z harmonogramem robót
- ☐ zatwierdzona przez Zamawiającego dokumentacja budowlana i wykonawcza w.w. zadania
- ☐ normy
- ☐ aprobaty techniczne
- ☐ inne dokumenty i ustalenia techniczne prowadzone w trakcie trwania inwestycji.

Podstawowe przepisy w zakresie projektowania i realizowania planowanego przedsięwzięcia:

- ☐ Ustawa z dnia 7.07.1994 r. Prawo budowlane (z późniejszymi zmianami).
- ☐ Ustawa z dnia 27.04.2001r. o Prawo Ochrony Środowiska
- ☐ Ustawa z dnia 27.04.2001r. o odpadach

0	Do realizacji		AS		09.2024
Rew.	Opis	Opr.	Proj.	Spr.	Data


Niniejszy dokument jest własnością ZUP ANES s.c. i nie może być bez pisemnej zgody kopiowany ani udostępniany stronie trzeciej dla celów innych niż opisane w umowie

Zakład Usługowo-Projektowy  93-412 Łódź, ul. Barwna 12	Rozbiórka budynku mieszkalnego i gospodarczego	str/z	20/21
		rew.	0
	Specyfikacja techniczna wykonania i odbioru	nr	01
		projekt	1735

- ❑ Rozporządzenie Ministra Ochrony Środowiska, Zasobów Naturalnych i Leśnictwa z dnia 28 kwietnia 1998 r. w sprawie dopuszczalnych wartości stężeń substancji zanieczyszczających w powietrzu (Dz.U. nr 55, poz. 355).
- ❑ Rozporządzenie Ministra Ochrony Środowiska, Zasobów Naturalnych i Leśnictwa z dnia 13 maja 1998 r. w sprawie dopuszczalnych poziomów hałasu w środowisku (Dz.U. nr 66, poz. 436).
- ❑ Rozporządzenie Ministra Infrastruktury z 12.04.2002 w sprawie warunków technicznych, jakim powinny odpowiadać budynki oraz ich usytuowanie.
- ❑ Rozporządzenie Ministra Infrastruktury z 26.08.2003 w sprawie sposobu ustalania wymagań dotyczących nowej zabudowy i zagospodarowania terenu w przypadku braku planu zagospodarowania przestrzennego.
- ❑ Rozporządzenie Ministra Pracy i Polityki Socjalnej z 26.09.1997 w sprawie ogólnych przepisów BHP.
- ❑ Rozporządzenie Ministra Kultury z 09.06.2004 o prowadzeniu prac przy obiektach zabytkowych
- ❑ Rozporządzenie Ministra Rozwoju regionalnego i Budownictwa z 2.04.2001 w sprawie geodezyjnej ewidencji sieci uzbrojenia terenu oraz ZUDP.
- ❑ Dz.U. Nr 22/53 - BHP transport ręczny
- ❑ BN-83/8836-02 - Roboty ziemne, wykopy pod przewody wod-kan
- ❑ PN-90/B-03000 Projekty budowlane. Obliczenia statyczne.
- ❑ PN-76/B-03001 Konstrukcje i podłoża budowli. Ogólne zasady obliczeń.
- ❑ PN-82/B-02000 Obciążenia budowli. Zasady ustalania wartości.
- ❑ PN-82/B-02001 Obciążenia budowli. Obciążenia stałe.
- ❑ PN-82/B-02003 Obciążenia budowli. Obciążenia zmienne technologiczne. Podstawowe obciążenia technologiczne i montażowe.
- ❑ PN-80/B-02010 Obciążenia w obliczeniach statycznych. Obciążenie śniegiem.
- ❑ PN-77/B-02011 Obciążenia w obliczeniach statycznych. Obciążenie wiatrem.
- ❑ PN-84/B-03264 Konstrukcje betonowe, żelbetowe i sprężone. Obliczenia i projektowanie.
- ❑ PN-81/B-03020 Grunty budowlane. Posadowienie bezpośrednie budowli. Obliczenia statyczne i projektowanie.
- ❑ PN-90/B-03200 Konstrukcje stalowe. Obliczenia statyczne i projektowanie
- ❑ Wymagania i badania przy odbiorze.
- ❑ PN-75/B-02480 Grunty budowlane. Określenia, symbole, podziały i opis gruntu.

0	Do realizacji		AS		09.2024
Rew.	Opis	Opr.	Proj.	Spr.	Data

Niniejszy dokument jest własnością ZUP ANES s.c. i nie może być bez pisemnej zgody kopiowany ani udostępniany stronie trzeciej dla celów innych niż opisane w umowie

Zakład Usługowo-Projektowy  93-412 Łódź, ul. Barwna 12	Rozbiórka budynku mieszkalnego i gospodarczego	str/z	21/21
		rew.	0
	Specyfikacja techniczna wykonania i odbioru	nr	01
		projekt	1735

- ☐ PN-68/B-06050 Roboty ziemne budowlane. Wymagania z zakresu wykonania i badania przy odbiorze.
- ☐ PN-74/B-03020 Głębokość przemarzania gruntów.
- ☐ PN-74/B-02338 Zagęszczanie gruntów.
- ☐ Pr PN-B-10736 Roboty ziemne.
- ☐ PN-S-02205:1998 Roboty ziemne przy budowie dróg.
- ☐ BN-77/8931-12 Oznaczenie współczynnika zagęszczenia gruntu.
- ☐ BN-72/8932-01 Budowle drogowe i kolejowe. Roboty ziemne.
- ☐ BN-62/6636-02 Wykopy wąskoprzestrzenne.

Nie wymienienie tytułu jakiegokolwiek dziedziny, grupy, podgrupy czy normy nie zwalnia Wykonawcy od obowiązku stosowania wymogów określonych prawem polskim.

0	Do realizacji		AS		09.2024
Rew.	Opis	Opr.	Proj.	Spr.	Data

Niniejszy dokument jest własnością ZUP ANES s.c. i nie może być bez pisemnej zgody kopiowany ani udostępniany stronie trzeciej dla celów innych niż opisane w umowie